
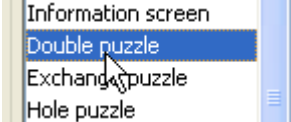
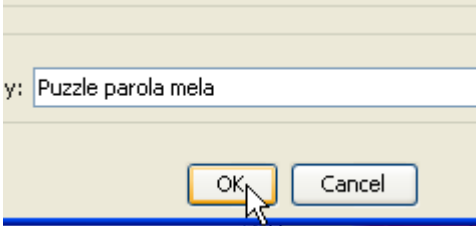

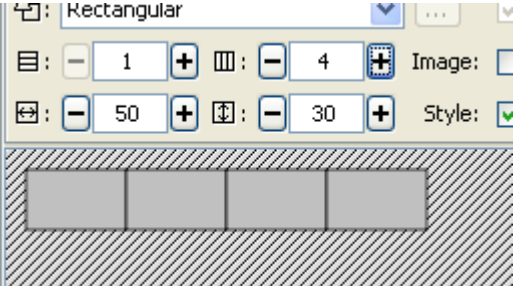
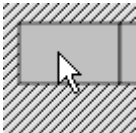
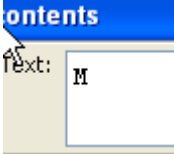
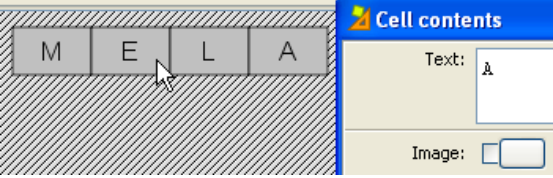
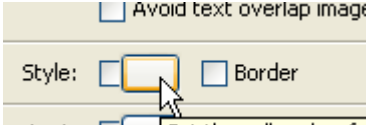
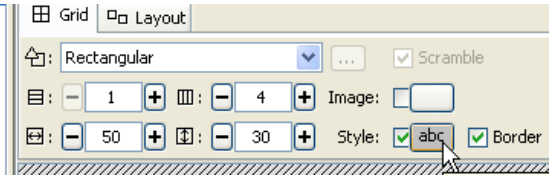
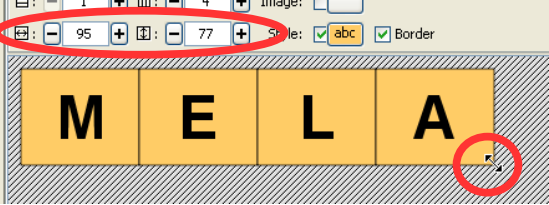
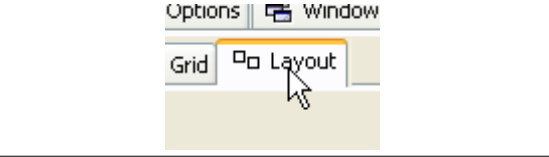
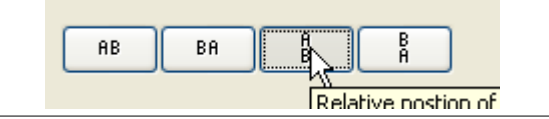
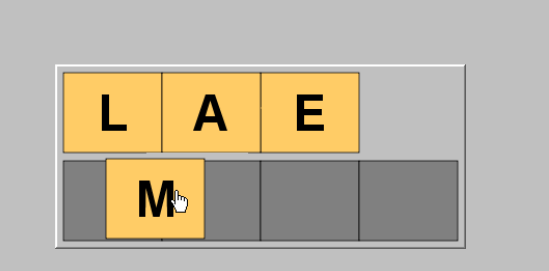


## Puzzle con una parola

	<p>Nuova attività</p>
	<p>Doppio puzzle</p>
	<p>Assegnamo il nome all'attività</p>
	<p>Pannello</p>
	<p>Una riga - 4 colonne</p>
	<p>Un clic nella prima casella</p>
	<p>Scrivere M</p>
	<p>Proseguire scrivendo nelle altre caselle</p>
	<p>Mediante il pulsante Style sarebbe possibile modificare font e colori di ogni casella.</p>

## Laboratorio Personalizzazione del software

	<p>Più rapido però modificare lo stile dell'intera area di gioco</p>
	<p>E' possibile ridimensionare le caselle utilizzando i pulsanti di dimensione oppure trascinando l'angolo inferiore destro</p>
	<p>Stavolta modifichiamo il layout</p>
	<p>Posizioniamo una casella sotto l'altra</p>
	<p>E questo è il risultato</p>

Con la stessa procedura è possibile riordinare frasi, testi, immagini (inserendone una per ogni cella)